

[WWW.KINDYKIDS.GR](http://WWW.KINDYKIDS.GR)



Όταν η ζωή στο νηπιαγωγείο γίνεται... παιχνίδι!





“To Site για γονείς και νηπιαγωγούς”



Το υλικό αυτό αποτελεί πνευματική ιδιοκτησία του KindyKids.gr και διανέμεται δωρεάν.




# ΠΩΣ ΧΡΗΣΙΜΟΠΟΙΟΥΜΕ ΤΟ ΨΑΛΙΔΙ






Το ψαλίδι σου σαν πιάνεις  
πρέπει να χεις **ΠΡΟΣΟΧΗ**  
Και τα μάτια σου να βλέπουν  
να κόβει ωραία το χαρτί.



Για να κόψεις με ψαλίδι  
τρία δαχτυλάκια βάλε  
τον αντίχειρα, το δείκτη  
και τον μέσο σου και πάμε!



Την μυτούλα απ' το ψαλίδι  
οδήγησέ την στη γραμμή  
και θα δεις πόσο ωραία  
τα κόβεις όλα στη στιγμή!



# ΟΙ ΚΑΝΟΝΕΣ ΜΑΣ




ΤΙ ΚΑΝΩ ΜΕ ΤΟ ΨΑΛΙΔΙ:

✓ Κόβω χαρτί



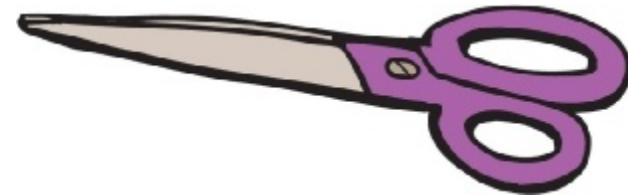
✓ Προσέχω τα χέρια μου!



✓ Το βάζω πάντα στη θέση του όταν τελειώσω



✓ Το ακουμπάω στο τραπέζι πάντα κλειστό



✓ Αν θέλω να το δώσω το δίνω πάντα κλειστό και με προσοχή!



# ΟΙ ΚΑΝΟΝΕΣ ΜΑΣ



ΤΙ **ΔΕΝ** ΚΑΝΩ ΜΕ ΤΟ ΨΑΛΙΔΙ:

✓ Δεν κόβω μαλλιά



✓ Δεν κόβω ρούχα

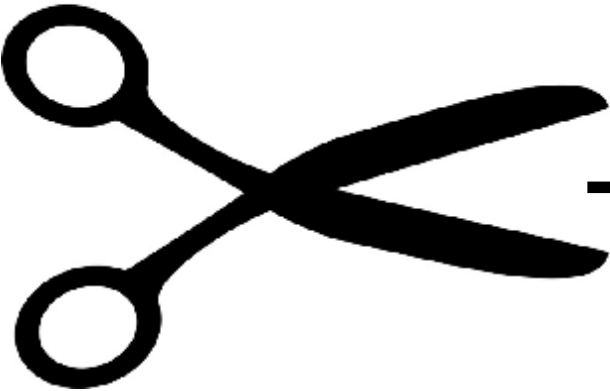
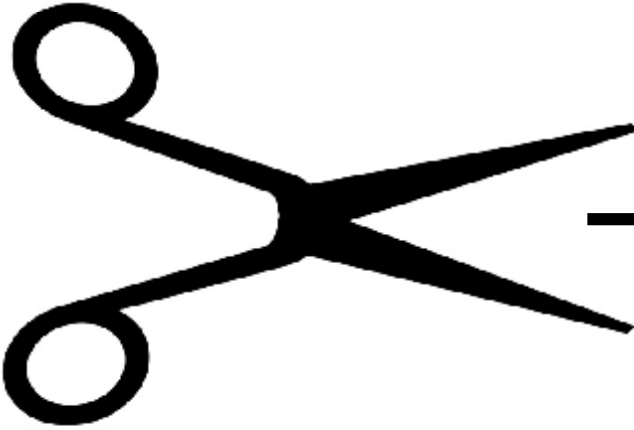
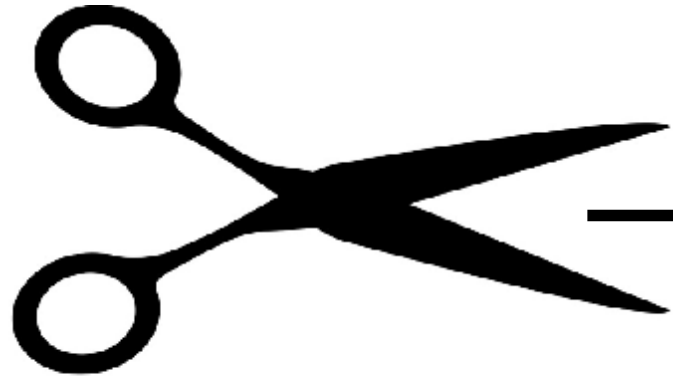


✓ Δεν κόβω τα βιβλία μας



**ΤΟ ΨΑΛΙΔΙ ΔΕΝ ΕΙΝΑΙ ΠΑΙΧΝΙΔΙ!!**

Κόψε πάνω στις γραμμούλες



Κόψε πάνω στις γραμμούλες

