

WWW.KINDYKIDS.GR



Όταν η ζωή στο νηπιαγωγείο γίνεται...
παιχνίδι!








“To Site για γονείς και νηπιαγωγούς”



Το υλικό αυτό αποτελεί πνευματική
ιδιοκτησία του KindyKids.gr
και διανέμεται δωρεάν.



ONOMA:






				

ΟΔΗΓΙΕΣ ΠΑΙΧΝΙΔΙΟΥ:

ΕΚΤΥΠΩΝΟΥΜΕ ΤΙΣ ΦΩΤΟΓΡΑΦΙΕΣ ΑΠΟ ΤΑ ΕΝΤΟΜΑ ΤΟ ΚΑΘΕΝΑ ΔΙΑΦΟΡΕΤΙΚΟ ΑΡΙΘΜΟ, ΤΑ ΠΛΑΣΤΙΚΟΠΟΙΟΥΜΕ ΚΑΙ ΤΑ ΒΑΖΟΥΜΕ ΜΕΣΑ ΣΕ ΕΝΑ ΚΟΥΤΙ.

ΚΑΘΕ ΠΑΙΔΙ ΠΑΙΡΝΕΙ ΤΟ ΚΟΥΤΙ ΚΑΙ ΒΓΑΖΕΙ ΤΙΣ ΦΩΤΟΓΡΑΦΙΕΣ ΜΕΤΡΑΕΙ ΠΟΣΑ ΕΝΤΟΜΑ ΥΠΑΡΧΟΥΝ ΑΠΟ ΤΟ ΚΑΘΕ ΕΝΤΟΜΟ ΚΑΙ ΧΡΩΜΑΤΙΖΕΙ ΠΑΝΩ ΑΠΟ ΤΟ ΣΥΓΚΕΚΡΙΜΕΝΟ ΕΝΤΟΜΟ ΤΟΣΑ ΚΟΥΤΑΚΙΑ ΟΣΕΣ ΚΑΙ ΟΙ ΦΩΤΟΓΡΑΦΙΕΣ ΠΟΥ ΘΑ ΒΡΕΙ. ΤΕΛΟΣ ΣΤΟ ΠΑΝΩ ΠΑΝΩ ΚΟΥΤΑΚΙ ΓΡΑΦΕΙ ΤΟΝ ΑΡΙΘΜΟ ΠΟΥ ΑΝΤΙΣΤΟΙΧΕΙ ΣΤΑ ΚΟΥΤΑΚΙΑ ΠΟΥ ΧΡΩΜΑΤΙΣΕ.

ΕΚΤΥΠΩΝΟΥΜΕ ΚΟΒΟΥΜΕ ΤΙΣ ΚΑΡΤΕΣ ΚΑΙ ΤΙΣ ΠΛΑΣΤΙΚΟΠΟΙΟΥΜΕ
ΤΙΣ ΒΑΖΟΥΜΕ ΜΕΣΑ ΣΕ ΕΝΑ ΚΟΥΤΙ Η ΕΝΑ ΣΑΚΟΥΛΑΚΙ ΚΑΙ ΕΝΑ - ΕΝΑ ΤΑ
ΠΑΙΔΙΑ ΚΑΝΟΥΝ ΤΗ ΦΩΤΟΤΥΠΙΑ ΣΑΝ ΠΑΙΧΝΙΔΙ. ΜΠΟΡΕΙ ΝΑ ΓΙΝΕΙ
ΤΗΝ ΩΡΑ ΤΩΝ ΕΛΕΥΘΕΡΩΝ ΔΡΑΣΤΗΡΙΟΤΗΤΩΝ ΩΣΤΕ ΝΑ ΜΠΟΡΟΥΜΕ ΝΑ
ΕΙΜΑΣΤΕ ΜΕ ΤΟ ΚΑΘΕ ΠΑΙΔΙ ΞΕΧΩΡΙΣΤΑ.





ΤΟ ΤΕΛΙΚΟ ΑΠΟΤΕΛΕΣΜΑ ΘΑ ΕΙΝΑΙ ΕΤΣΙ

ΟΝΟΜΑ:

2	4	3	1	5
