

«Το site για γονείς και εκπαιδευτικούς»



**Το υλικό αυτό αποτελεί πνευματική
ιδιοκτησία του KindyKids.gr
και διανέμεται δωρεάν.**

ΦΥΛΛΑ ΕΡΓΑΣΙΑΣ
ΓΙΑ ΤΟ ΒΙΒΛΙΟ
ΕΝΑ ΕΥΤΥΧΙΣΜΕΝΟ ΒΑΣΙΛΕΙΟ



ΤΗΣ ΧΡΥΣΗΔΑΣ ΔΗΜΟΥΛΙΔΟΥ

ΕΚΔΟΣΕΙΣ ΔΙΑΠΛΑΣΗ

www.KindyKids.gr

ΟΝΟΜΑ:

ΗΜΕΡΟΜΗΝΙΑ:




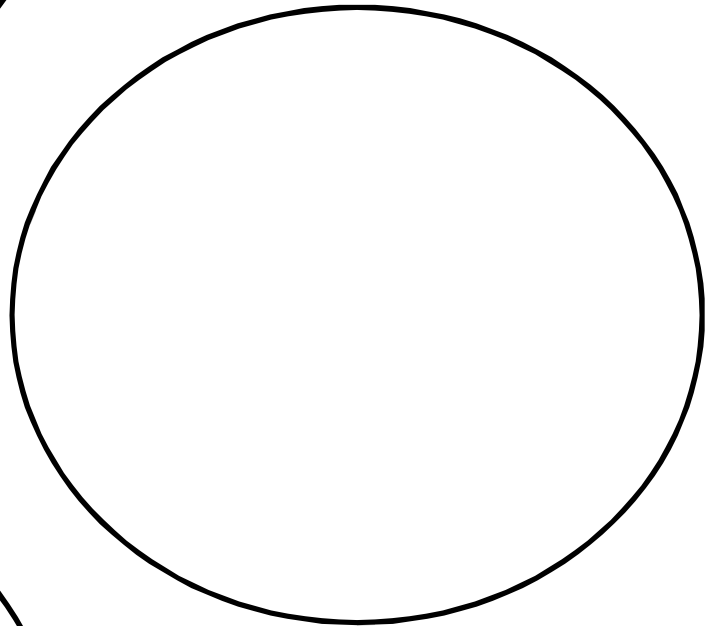
Ζωγράφισε το **αγαπημένο** σου σημείο στην ιστορία.


ΟΝΟΜΑ:

ΗΜΕΡΟΜΗΝΙΑ:

Ζωγράφισε 3 ήρωες – χαρακτήρες της ιστορίας και γράψε από κάτω το όνομά τους.










ΟΝΟΜΑ:

ΗΜΕΡΟΜΗΝΙΑ:

Γίνε κι εσύ εικονογράφος! Ζωγράφισε **το δικό σου φανταστικό μέρος**, που θα μπορούσε να συμβεί η ιστορία.



ΟΝΟΜΑ:

ΗΜΕΡΟΜΗΝΙΑ:

Γράψε τον τίτλο του βιβλίου, το συγγραφέα και τον
εικονογράφο!



ΤΙΤΛΟΣ

.....

.....

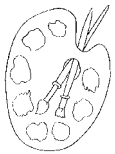
ΣΥΓΓΡΑΦΕΑΣ



.....

.....

ΕΙΚΟΝΟΓΡΑΦΟΣ



.....

.....

ΟΝΟΜΑ:

ΗΜΕΡΟΜΗΝΙΑ:

Ζωγράφισε τι πιστεύεις ότι πρέπει να κάνουν οι χρυσομέλισσες για να γλυτώσουν από τη Σφήκα!



ΟΝΟΜΑ:

ΗΜΕΡΟΜΗΝΙΑ:

Πάρε το μολύβι σου και γράψε! Αν δεν μπορείς μόνος/η σου αντίγραψε τις λέξεις από το βιβλίο!



ΠΟΙΑ ΒΑΣΙΛΕΥΕ ΔΙΚΑΙΑ ΣΤΟ ΒΑΣΙΛΕΙΟ ΤΩΝ ΧΡΥΣΟΜΕΛΙΣΣΩΝ;

ΠΟΙΑ ΠΗΡΕ ΤΗ ΒΑΣΙΛΕΙΑ ΜΕ ΤΟ ΖΟΡΙ;

ΠΟΙΟΣ ΑΓΑΠΗΣΕ ΤΗ ΜΕΛΙΣΣΑ;

